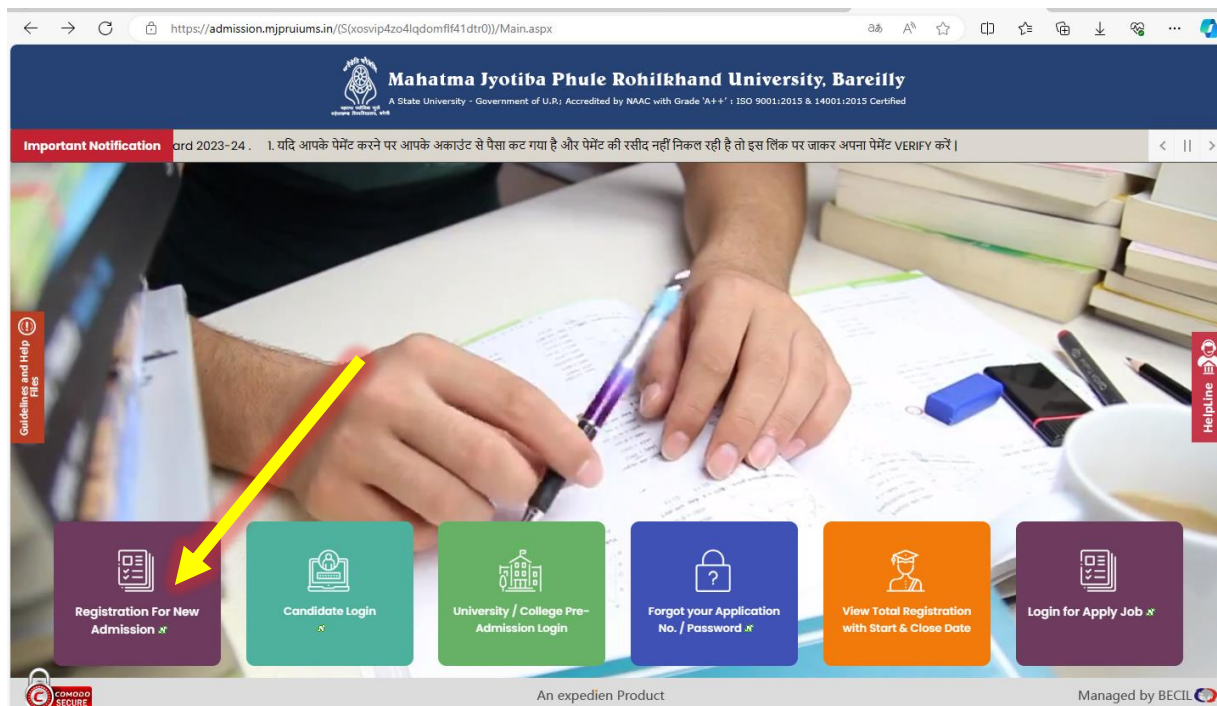


Registration Steps for Admission Form

Step:1

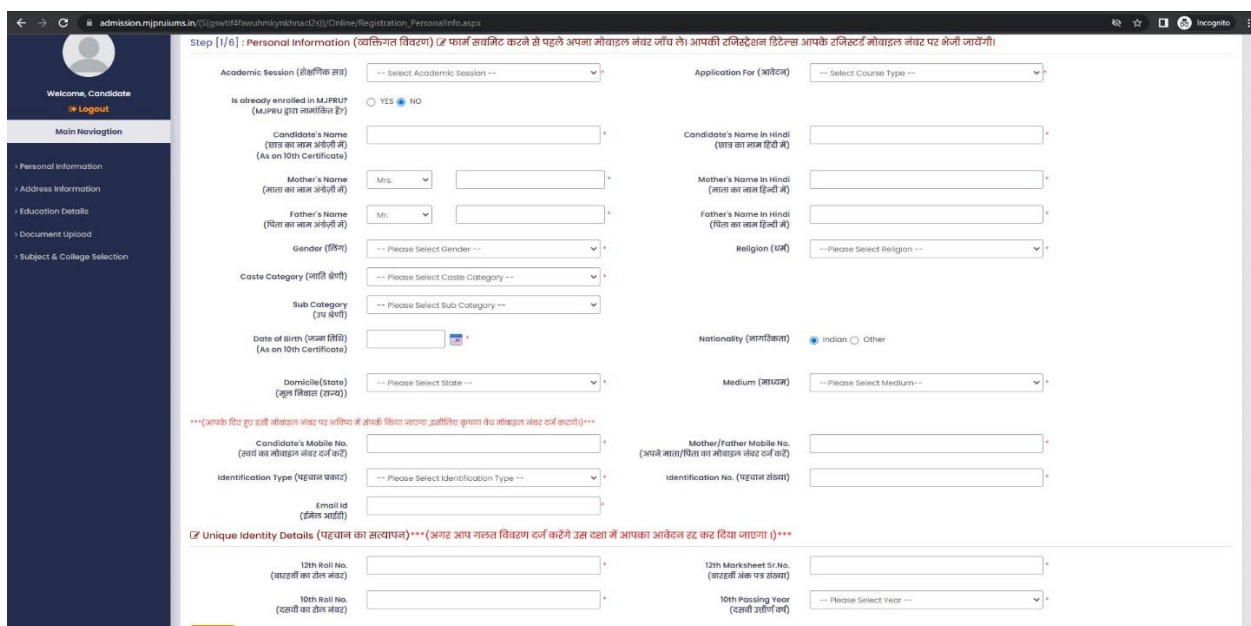
1.1-Open "<https://admission.mjpruiums.in/>" in your web browser.



1.2- Click on the 1st option of "Registration for New Admission"

Step-2

2.1-Fill all the necessary fields with accurate details.



Step 1/6 : Personal Information (व्यक्तिगत विवरण) **एक फार्म सबमिट करने से पहले अपना मोबाइल नंबर जांच लें। आपकी टेलीफोन डिटेल्स आपके टिकटर्ड मोबाइल नंबर पर भेजी जायेंगी।**

Academic Session (शैक्षणिक सत्र)

Application For (आवेदन)

Is already enrolled in M.J.P.R.U. (M.J.P.R.U. द्वारा नामांकित हैं) ☐ YES ☒ NO

Candidate's Name (उम्मीदवार का नाम अंग्रेजी में)

Candidate's Name in Hindi (उम्मीदवार का नाम हिंदी में)

Mother's Name (माता का नाम अंग्रेजी में)

Mother's Name in Hindi (माता का नाम हिंदी में)

Father's Name (पिता का नाम अंग्रेजी में)

Father's Name in Hindi (पिता का नाम हिंदी में)

Gender (लिंग)

Religion (धर्म)

Caste Category (जाति श्रेणी)

Sub Category (उप श्रेणी)

Date of Birth (जन्म तिथि) (As on 10th Certificate)

Nationality (राष्ट्रियता) ☒ Indian ☐ Other

Domicile State (निवास स्थान)

Medium (माध्यम)

Candidate's Mobile No. (उम्मीदवार का मोबाइल नंबर दर्ज करें)

Mother/Father Mobile No. (माता/पिता का मोबाइल नंबर दर्ज करें)

Identification Type (पहचान प्रकार)

Identification No. (पहचान संख्या)

Email Id (ईमेल आईडी)

Unique Identity Details (पहचान का सत्यापन) **अंग्रेज आर सत्य विवरण दर्ज करेंगे उन दस्ता में आपका आवेदन रद्द कर दिया जाएगा।**

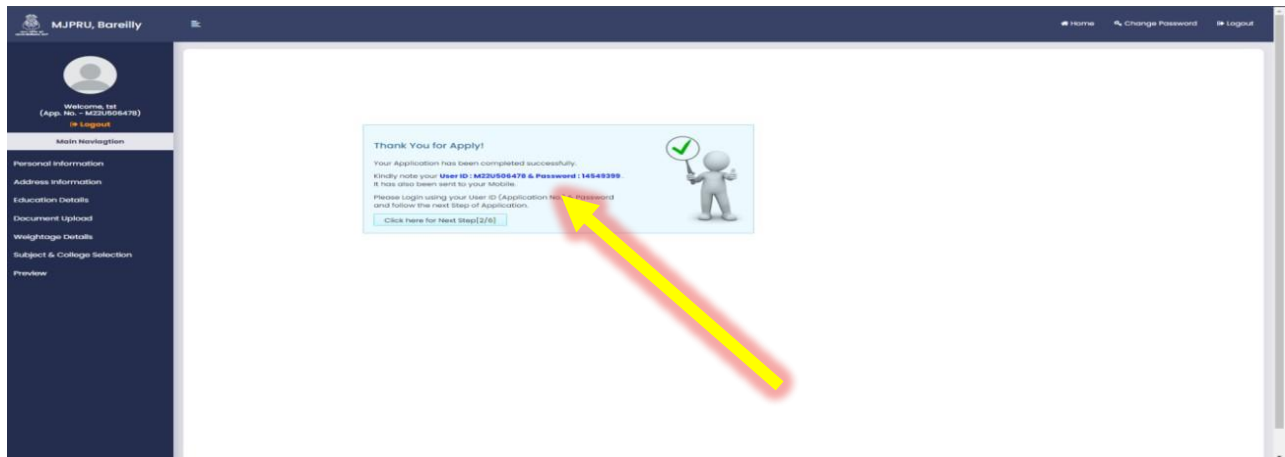
12th Roll No. (बारहवीं का रोल नंबर)

12th Marksheet Sr.No. (बारहवीं अंक पत्र संख्या)

10th Roll No. (दसवीं का रोल नंबर)

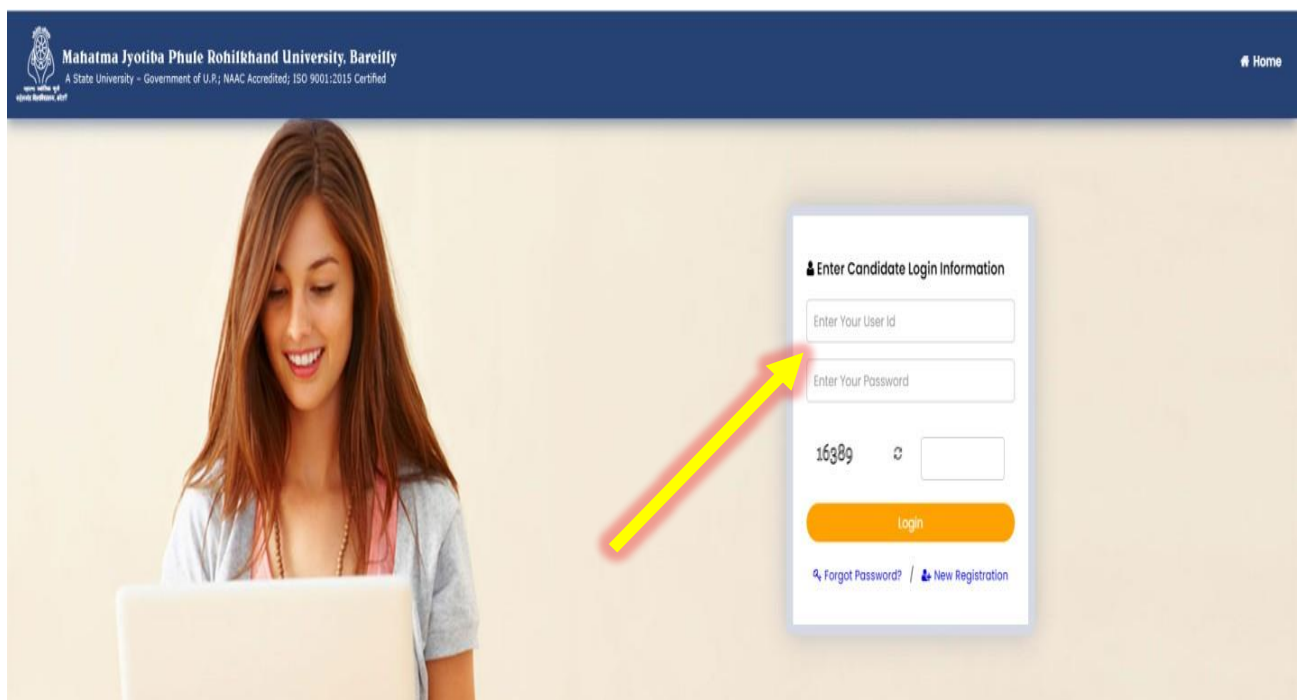
10th Passing Year (दसवीं उत्तीर्ण वर्ष)

- 2.2- Fields marked with ' * ' are compulsory.
- 2.3- Once all the information is entered, cross-check the information to avoid any mistake and press the **“Submit”** button.
- 2.4- Then you will get a **“login ID and password”**, please note them so you can login your form later.



NOTE:

In case due to some reason you may leave the form in between or want to login your admission form, you can choose the option of **“candidate login”** and can login your form by this **“user Id and password”** which is auto generated. For reference you can see the below mentioned image





Mahatma Jyotiba Phule Rohilkhand University, Bareilly

A State University-Government of U.P: Accredited by NAAC with Grade 'A++':ISO 9001:2015 & 14001:2015 Certified

Step-3

3.1- Enter your bank and address details.

3.2- Again cross-check your all details to avoid any error and press the “Save” button.

3.3- Press the “Next” button to move on to the next step.

Step-4

4.1- Fill your 10th and 12th information accurately.



Mahatma Jyotiba Phule Rohilkhand University, Bareilly

A State University-Government of U.P: Accredited by NAAC with Grade 'A++':ISO 9001:2015 & 14001:2015 Certified

4.2- Make sure you fill all the details correctly **as any error here can create problem** during the admission process.

4.3- After filling all the details press the **“Save”** button, then move on to the **“Next”** step.

Step-5

5.1- Upload a passport size photo and an image of your sign. By clicking on the **“choose file”** button.

Step 3/6 : Personal Information (व्यक्तिगत विवरण) # एक बार फोटो upload करने के पश्चात आप उसे हटा नहीं सकते हैं, लेकिन उसे बदल सकते हैं।

Application may be rejected in case of blurred document uploaded

* To Resize your image / photo please click here

Photo Upload (तस्वीर अपलोड) No file chosen

Signature Upload (हस्ताक्षर अपलोड) No file chosen

SCAN फाइल (Signature) Scan करने के पश्चात Upload करें। Scan File का साइज 100 KB से अधिक नहीं होना चाहिए। Supported File Types: .jpg, .jpeg, .bmp, and .png

Photo (तस्वीर)

Signature (हस्ताक्षर)

*कृपया ध्यान दें: फोटो अपलोड करने के पश्चात फोटो को हटाने से इनकार है। फोटो अपलोड करने के पश्चात फोटो को बदल सकते हैं।

5.2- Once you are done uploading the images, click on the **“Save”** button, then press **“Next”**.

Step-6

6.1- Select any option from the given list, only if you qualify those weightage criteria.

Step 4/6 : Weightage Details (Optional) वैकल्पिक विवरण (वैकल्पिक)

1. यदि Candidates में से उन में से जो भी गतिविधियों में भाग ले रहे हैं, उनके लिए एक से अधिक गतिविधियों में भाग लेने के लिए एक से अधिक डॉक्यूमेंट अपलोड करने के लिए आवश्यक है।
2. इन गतिविधियों में भाग लेने पर Understanding Application form में दिए गए सभी नियमों को ध्यान में रखना होगा।
3. यदि कोई भी छात्र इन गतिविधियों में भाग लेने से इनकार करता है, तो उसे इन गतिविधियों में भाग लेने के लिए आवश्यक डॉक्यूमेंट अपलोड करने से इनकार करना होगा।

S.No.	Weightage Group	Weightage Description	YES
1	अभ्यर्थी अपने अपने विषयों में भाग लेने के लिए एक से अधिक डॉक्यूमेंट अपलोड करने के लिए आवश्यक है।		<input type="checkbox"/>
2	विषयों में भाग लेने के लिए एक से अधिक डॉक्यूमेंट अपलोड करने के लिए आवश्यक है।		<input type="checkbox"/>
3	विषयों में भाग लेने के लिए एक से अधिक डॉक्यूमेंट अपलोड करने के लिए आवश्यक है।		<input type="checkbox"/>
4	अभ्यर्थी के अपने अपने विषयों में भाग लेने के लिए एक से अधिक डॉक्यूमेंट अपलोड करने के लिए आवश्यक है।		<input type="checkbox"/>
5	अभ्यर्थी के अपने अपने विषयों में भाग लेने के लिए एक से अधिक डॉक्यूमेंट अपलोड करने के लिए आवश्यक है।		<input type="checkbox"/>
6	अभ्यर्थी के अपने अपने विषयों में भाग लेने के लिए एक से अधिक डॉक्यूमेंट अपलोड करने के लिए आवश्यक है।		<input type="checkbox"/>
7	अभ्यर्थी के अपने अपने विषयों में भाग लेने के लिए एक से अधिक डॉक्यूमेंट अपलोड करने के लिए आवश्यक है।		<input type="checkbox"/>
8	अभ्यर्थी के अपने अपने विषयों में भाग लेने के लिए एक से अधिक डॉक्यूमेंट अपलोड करने के लिए आवश्यक है।		<input type="checkbox"/>
9	अभ्यर्थी के अपने अपने विषयों में भाग लेने के लिए एक से अधिक डॉक्यूमेंट अपलोड करने के लिए आवश्यक है।		<input type="checkbox"/>

*कृपया ध्यान दें: फोटो अपलोड करने के पश्चात फोटो को हटाने से इनकार है। फोटो अपलोड करने के पश्चात फोटो को बदल सकते हैं।

6.2- Click on the **“Save”** button, then press **“Next”**.



Mahatma Jyotiba Phule Rohilkhand University, Bareilly

A State University-Government of U.P: Accredited by NAAC with Grade 'A++':ISO 9001:2015 & 14001:2015 Certified

Step-7

- 7.1- Select the “course and subject” from the dropdown menu.
- 7.2- Then fill the college preference by writing 1, 2, 3.....10 to select the colleges of your choices.
- 7.3- You can only select up to 10 college preferences combined together with the all courses.
- 7.4- Once you have created college preferences press the “Save” button.
- 7.5- As soon as you save the information “Net Payable Amount” will be shown in the bottom of the page.

The screenshot shows the 'Step [6/6] : Subject Colleges Selection' page. The user is logged in as 'Welcome, tst (App. No. - MZU506478)'. The page has a sidebar with navigation links: Personal Information, Address Information, Education Details, Document Upload, Weightage Details, Subject & College Selection (active), and Preview.

Course (कोर्स): B.C.A.
Subject (विषय): Computer Application

List of Colleges (कॉलेजों की सूची)

S.No.	College Name	Preferences
1	102 - BAREILLY COLLEGE, BAREILLY (AIDED)	4
2	110 - KHANDELWAL COLLEGE OF MANAGEMENT SCIENCE & TECHNOLOGY, BAREILLY (SFS)	5
3	111 - KHUSRO MEMORIAL DEGREE COLLEGE, C.B. GANJ, BAREILLY (AIDED)	
4	112 - MAHARAJA AGRA SEN MAHAVIDYALAYA, BAREILLY (SFS)	6

SAVE **RESET**

List of Subject Applied (विषय आवेदन की सूची)

S.No.	Course	Subject Name	Edit	Delete
1	B.A.	ARTS GROUP		

FEES SUMMARY:

Total Application Fee Amount	150
Total Form Fee Amount	0
Late Fee Amount	0
Paid Fee Amount	0
Net Payable Amount	150

Navigation: **PREVIOUS** **NEXT**

*कृपया ध्यान दें: फीस भरने के बाद ही आप इस फॉर्म को भर सकते हैं।

Managed by BECIL An expedient Product

- 7.6- Click on the “Next” button to get to the next step.



Mahatma Jyotiba Phule Rohilkhand University, Bareilly

A State University-Government of U.P: Accredited by NAAC with Grade 'A++':ISO 9001:2015 & 14001:2015 Certified

Step-8

8.1- Here you will get a form to **preview** all the information you have filled up to this step.

Step [1/6] : Personal information (व्यक्तिगत विवरण)	
Application For (के लिए आवेदन) : Under Graduate (UG) (2022-2023)	
Candidate's Name (उम्मीदवार का नाम अंग्रेजी में) (As on 10th Certificate)	TST
Candidate's Name in Hindi (उम्मीदवार का नाम हिंदी में)	sdd
Mother's Name (माता का नाम अंग्रेजी में)	Mrs. SDO
Mother's Name in Hindi (माता का नाम हिंदी में)	sdd
Father's Name (पिता का नाम अंग्रेजी में)	Mr. SDO
Father's Name in Hindi (पिता का नाम हिंदी में)	sdd
Name of Nominee (नामांकित व्यक्ति का नाम)	GUARDIAN
Guardian Name with relation (गार्डियन का नाम & रिश्ता)	Christian
Gender (लिंग)	Male
Caste Category (जाति श्रेणी)	GEN
Caste Name (जाति का नाम)	Quota (कोटा)
Sub Category (उप श्रेणी)	Indian
Date of Birth (जन्म तिथि) (As on 10th certificate)	12/01/2000
Nationality (राष्ट्रियता)	Indian
Domicile (State) (गृह निवास (राज्य))	UTTAR PRADESH
Medium (माध्यम)	English
Blood Group (रक्त समूह)	-- Select Blood Group --
Your Own Mobile Number (अपनी स्वयं का मोबाइल नंबर दर्ज करें)	934567890
Your Mother / Father Mobile Number (आपके माता-पिता का मोबाइल नंबर)	934567890
Identification Type (पहचान प्रमाण)	Aadhaar Card
Identification No. (पहचान संख्या)	741258963210
Rural / Urban (ग्रामीण / शहरी)	-- Select --
Marital Status (विवाहिक स्थिति)	-- Select --
Income Group (आय वर्ग)	-- Select Income Group --
Email id (ईमेल आईडी)	babbar@gmail.com
10th Roll No. (माध्यमिक काट रोल नंबर)	123456
10th Marksheet Sr No. (दसवीं अंश पत्र संख्या)	123456789012
10th Roll No. (दसवीं काट रोल नंबर)	123456
10th Passing Year (दसवीं उत्तीर्ण वर्ष)	2016

8.2- Review all the information carefully and if you find any error please correct that by going on the previous steps.

8.2- If you find all the information entered are correct then move to the **"Next"** step.

Step-9

9.1- Click on **"Continue Payment"**.

ONLINE PAYMENT (भुगतान की पुष्टि करें)

Registration Fee (Rs.):	150
Pay Mode:	ON LINE
Payment Gateway:	PAYU

CONTINUE FOR PAYMENT



Mahatma Jyotiba Phule Rohilkhand University, Bareilly

A State University-Government of U.P: Accredited by NAAC with Grade 'A++':ISO 9001:2015 & 14001:2015 Certified

9.2- Payment gateway will open and choose the mode of payment you want to use.

Pay through EASYEMI with HDFC Bank Credit Cards

Billing Information

Amount: ₹150.00

Order No: R000022765...

Merchant: Mjprulums

Website: http://mjprulums.in

Your session will expire in 14:53 minutes

PAY WITH

- HDFC BANK CREDIT CARD
- HDFC BANK DEBIT CARD
- OTHER BANK CREDIT CARD
- OTHER BANK DEBIT CARD
- NET BANKING
- UPI

9.3- Then make the final payment.

9.4- When you log in again after completing the payment there will be an option to "Download forms" on the top of the window.

MJPRU, Bareilly

Welcome, RIFAQAT KHAN (App. No. - M22U882692)

[Logout](#)

Main Navigation

- Personal Information
- Address Information
- Education Details
- Document Upload
- Weightage Details
- Subject & College Selection
- Preview

Download Forms

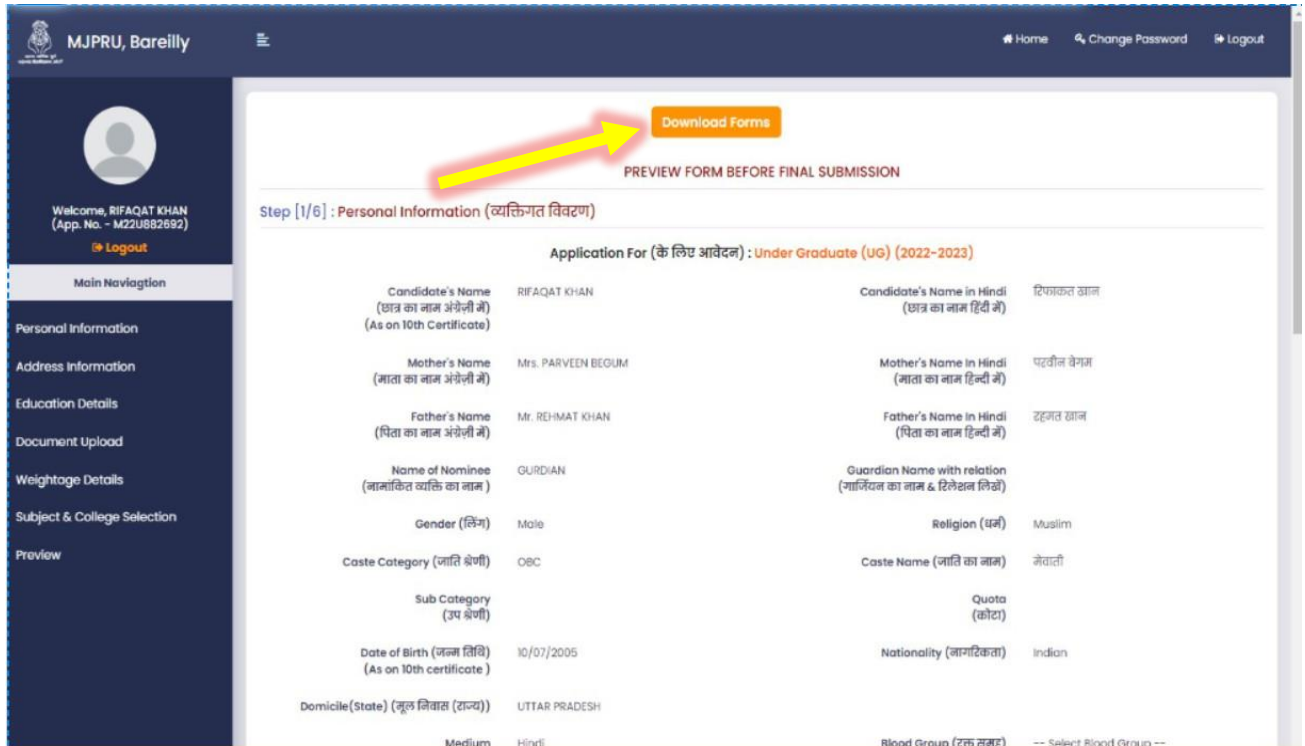
REVIEW FORM BEFORE FINAL SUBMISSION

Step [1/6] : Personal Information (व्यक्तिगत विवरण)

Application For (किस लिए आवेदन) : Under Graduate (UG) (2022-2023)

Candidate's Name (उम्मीदवार का नाम अंग्रेजी में) (As on 10th Certificate)	RIFAQAT KHAN	Candidate's Name in Hindi (उम्मीदवार का नाम हिंदी में)	रिफाकत खान
Mother's Name (माता का नाम अंग्रेजी में)	Mrs. PARVEEN BEGUM	Mother's Name in Hindi (माता का नाम हिंदी में)	परवीन बेगम
Father's Name (पिता का नाम अंग्रेजी में)	Mr. REHMAT KHAN	Father's Name in Hindi (पिता का नाम हिंदी में)	रहमत खान
Name of Nominee (नामांकित व्यक्ति का नाम)	GURDIAN	Guardian Name with relation (गार्डियन का नाम & रिश्ता)	
Gender (लिंग)	Male	Religion (धर्म)	Muslim
Caste Category (जाति श्रेणी)	OBC	Caste Name (जाति का नाम)	मेवाती
Sub Category (उप श्रेणी)		Quota (कोटा)	
Date of Birth (जन्म तिथि) (As on 10th certificate)	10/07/2005	Nationality (नागरिकता)	Indian
Domicile(State) (मूल निवास (राज्य))	UTTAR PRADESH		
Medium	Hindi	Blood Group (रक्त समूह)	-- Select Blood Group --

9.5- Click on the “Download Forms” then the following window will open.



MJPRU, Bareilly

Welcome, RIFAQAT KHAN
(App. No. - M22U882692)

[Logout](#)

Main Navigation

- Personal Information
- Address Information
- Education Details
- Document Upload
- Weightage Details
- Subject & College Selection
- Preview

Download Forms

PREVIEW FORM BEFORE FINAL SUBMISSION

Step [1/6] : Personal Information (व्यक्तिगत विवरण)

Application For (के लिए आवेदन) : Under Graduate (UG) (2022-2023)

Candidate's Name (छात्र का नाम अंग्रेजी में) (As on 10th Certificate)	RIFAQAT KHAN	Candidate's Name in Hindi (छात्र का नाम हिंदी में)	रिफाकत खान
Mother's Name (माता का नाम अंग्रेजी में)	Mrs. PARVEEN BEGUM	Mother's Name in Hindi (माता का नाम हिंदी में)	परवीन बेगम
Father's Name (पिता का नाम अंग्रेजी में)	Mr. REHMAT KHAN	Father's Name in Hindi (पिता का नाम हिंदी में)	रहमत खान
Name of Nominee (नामांकित व्यक्ति का नाम)	GURDIAN	Guardian Name with relation (गार्डियन का नाम & रिश्ता)	
Gender (लिंग)	Male	Religion (धर्म)	Muslim
Caste Category (जाति श्रेणी)	OBC	Caste Name (जाति का नाम)	नेवादी
Sub Category (उप श्रेणी)		Quota (कोटा)	
Date of Birth (जन्म तिथि) (As on 10th certificate)	10/07/2005	Nationality (नागरिकता)	Indian
Domicile(State) (मूल निवास (राज्य))	UTTAR PRADESH		
Medium	Hindi	Blood Group (रक्त समूह)	-- Select Blood Group --

9.6- Students can download the “E- payment slip and Application Form” from this page.

---THANK YOU---